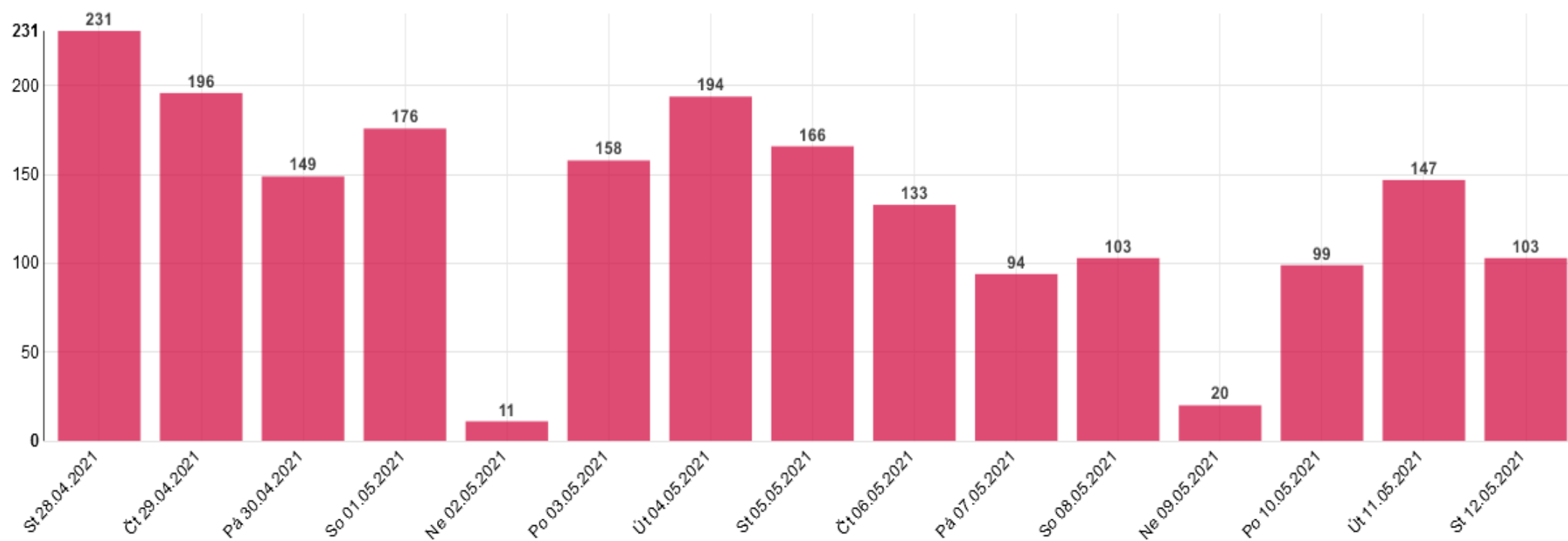


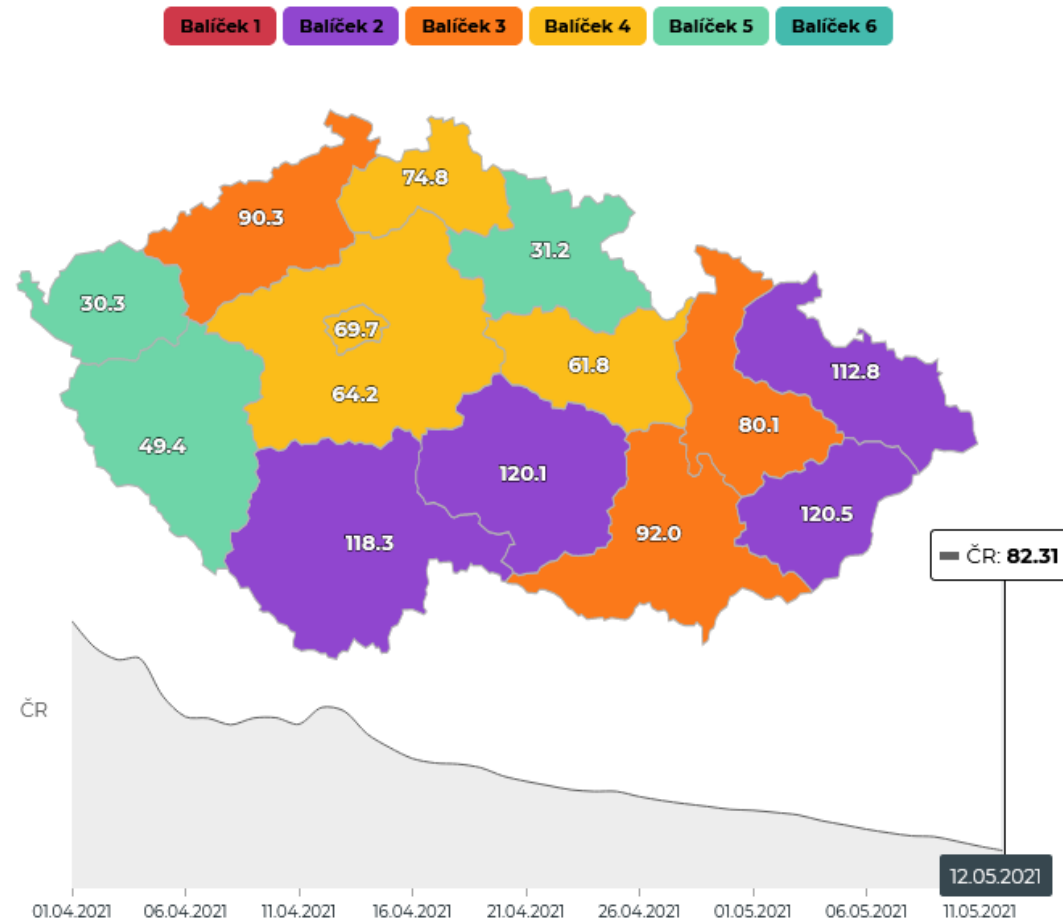
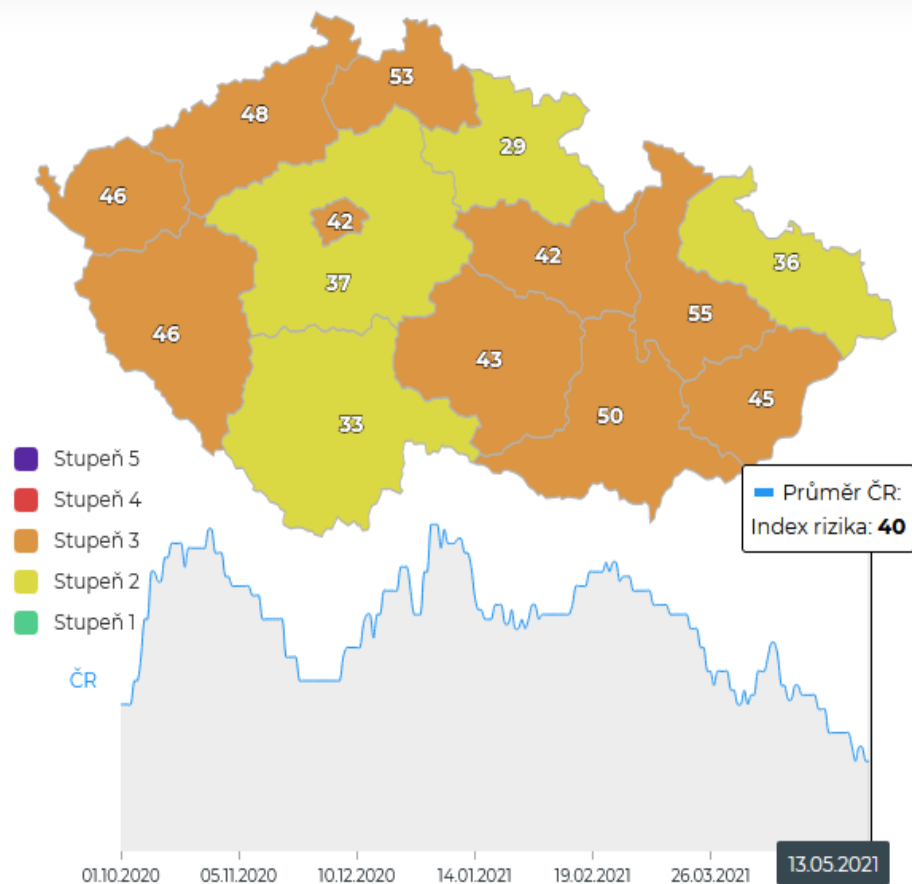


**Tisková konference k vývoji epidemické  
situace a průběhu očkování - 13. 5. 2021**

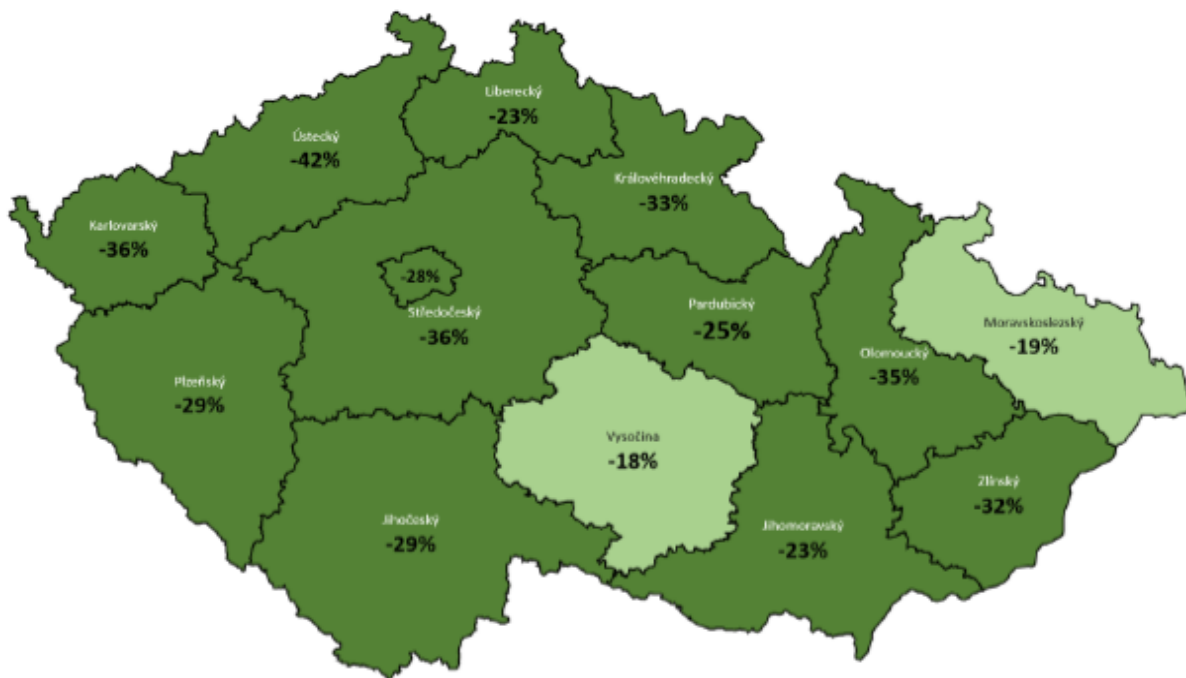
## Zlínský kraj: Denní přehled počtu osob s nově prokázaným onemocněním COVID-19 dle hlášení krajských hygienických stanic a laboratoří

[Přehled za posledních 15 dní](#) | [Kompletní přehled za celé období](#) | [Tabulkový přehled](#)





## Týdenní změny (nárůst/pokles)



Týdenní změny (nárůst/pokles) v procentech

**Pokles**

- 5 až 10 %
- 10 – 19,99 %
- 20 – 49,99 %
- > 50 %

**Stagnace**

- 4,99 % až + 4,99 %

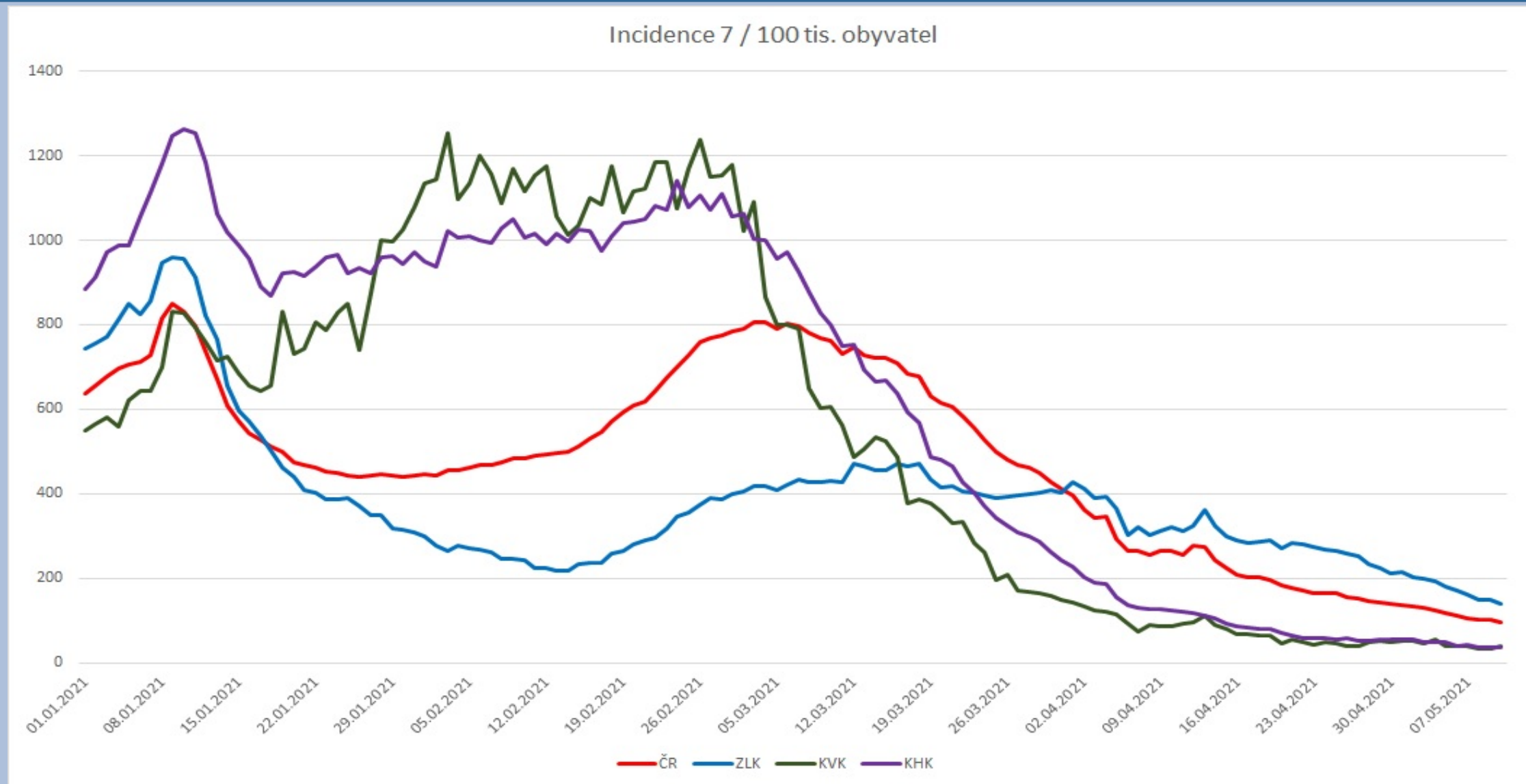
**Nárůst**

- 5 až 9,99 %
- 10 – 19,99 %
- 20 – 29,99 %
- 30 – 49,99 %
- 50 - 74,99 %
- > 75 %

Název kraje	Počet případů za 7 dní	Počet případů za 14 dní
Hlavní město Praha	947	2 266
Středočeský kraj	922	2 366
Jihočeský kraj	839	2 021
Plzeňský kraj	315	760
Karlovarský kraj	101	259
Ústecký kraj	785	2 143
Liberecký kraj	344	792
Královéhradecký kraj	183	455
Pardubický kraj	366	853
Kraj Vysočina	686	1 527
Jihomoravský kraj	1 144	2 621
Olomoucký kraj	533	1 355
Zlínský kraj	760	1 875
Moravskoslezský kraj	1 456	3 262
<b>Celkem</b>	<b>9 403</b>	<b>22 597</b>

% nárůst/pokles srovnání počtu případů za prvních 7 dní s případy hlášenými za posledních 7 dní ve 14denním hodnocení tj. (1 až 7 den vs. 8 až 14 den)

# Epidemická situace



# Kontroly dodržování testování

## Počet testovaných žáků a zaměstnanců – pondělí dne 3. 5. 2021

	Počet testovaných	Počet pozitivních – antigenní testy	Počet potvrzených PCR testů
děti a žáci	22 882	10	7
zaměstnanci	6 664	1	1
<b>celkem</b>	<b>29 546</b>	<b>11</b>	<b>8</b>

## Počet testovaných žáků a zaměstnanců – pondělí dne 10. 5. 2021

	Počet testovaných	Počet pozitivních – antigenní testy	Počet potvrzených PCR testů
děti a žáci	21 532	3	3
zaměstnanci	5 879	0	0
<b>celkem</b>	<b>27 411</b>	<b>4</b>	<b>3</b>

## Testování ve firmách ZK – celkové počty (od 2. 3. až 7. 5. 2021)

	Počet provedených kontrol	Počet provedených testů	Počet pozitivních antigenních testů	Počet pozitivních (potvrzených) PCR testů	% pozitivních
<b>celkem</b>	<b>1 034</b>	<b>222 714</b>	<b>670</b>	<b>460</b>	<b>0,206%</b>

## Testování ve firmách ZK – počty za minulý týden (od 3. 5 do 7. 5. 2021)

	Počet provedených kontrol	Počet provedených testů	Počet pozitivních antigenních testů	Počet pozitivních (potvrzených) PCR testů	% pozitivních
<b>celkem</b>	<b>134</b>	<b>18 524</b>	<b>49</b>	<b>26</b>	<b>0,14%</b>

Datum	den	ČR celkový počet PCR testů	Zlínský kraj - počet testů	Zlínský kraj - počet pozitivních	% pozitivních testů	
11.05.2021	úterý	16173	920	145	15,76%	15,00%
10.05.2021	pondělí	22095	705	99	14,04%	
09.05.2021	neděle	5882	134	20	14,93%	16,72%
08.05.2021	sobota	12137	790	103	13,04%	
07.05.2021	pátek	17982	715	94	13,15%	
06.05.2021	čtvrtek	15917	784	133	16,96%	
05.05.2021	středa	16679	957	166	17,35%	
04.05.2021	úterý	19759	947	194	20,49%	
03.05.2021	pondělí	19688	863	158	18,31%	
02.05.2021	neděle	5780	82	11	13,41%	20,82%
01.05.2021	sobota	10325	860	176	20,47%	
30.04.2021	pátek	19317	768	149	19,40%	
29.04.2021	čtvrtek	18903	903	197	21,82%	
28.04.2021	středa	19745	1028	231	22,48%	
27.04.2021	úterý	20093	1144	244	21,33%	
26.04.2021	pondělí	20922	881	167	18,96%	
25.04.2021	neděle	5399	453	93	20,53%	25,19%
24.04.2021	sobota	9221	727	145	19,94%	
23.04.2021	pátek	17957	958	226	23,59%	
22.04.2021	čtvrtek	17554	980	250	25,51%	
21.04.2021	středa	18886	955	343	35,92%	
20.04.2021	úterý	22178	1310	275	21,00%	
19.04.2021	pondělí	21597	795	210	26,24%	
18.04.2021	neděle	6188	457	108	23,63%	28,01%
17.04.2021	sobota	9756	682	191	28,01%	


## Kontroly KHS ZK:

- **1 035** kontrol testování **ve firmách** (včetně distančních kontrol)
- **205** kontrol **ve školách a školských zařízeních**
- **19** kontrol **zdravotnických zařízení**
- **2** kontroly **ubytoven** v hmotné nouzi
- **14** kontrol **zoologické zahrady**
- **1** kontrola **fotbalového zápasu** v rámci Fortuna Ligy
- **243** kontrol **provozů služeb péče o tělo** v návaznosti na rozvolňování opatření
- **51** kontrol **závodní stravování**
- **158** kontrol **provozoven stravovacích služeb**
- **113** kontrol **prodejen potravin, supermarketů apod.**

**Testy vysoutěžené v rámci posledního VŘ budou naskladněny v rámci SSHR nejpozději do 17. 5. a rozvezeny v průběhu 18. 5. a 19. 5.**

**Postup při nedostatku Antigenních testů:**

- **Žádost mohou školy posílat na e-mail: [zlin@npi.cz](mailto:zlin@npi.cz) (pracoviště NPI Zlín)**
- **Testy mohou vyzvednout školy individuálně, nebo po domluvě s odborem školství testy vyzvednou ORP a doručí na cílová školská zařízení**



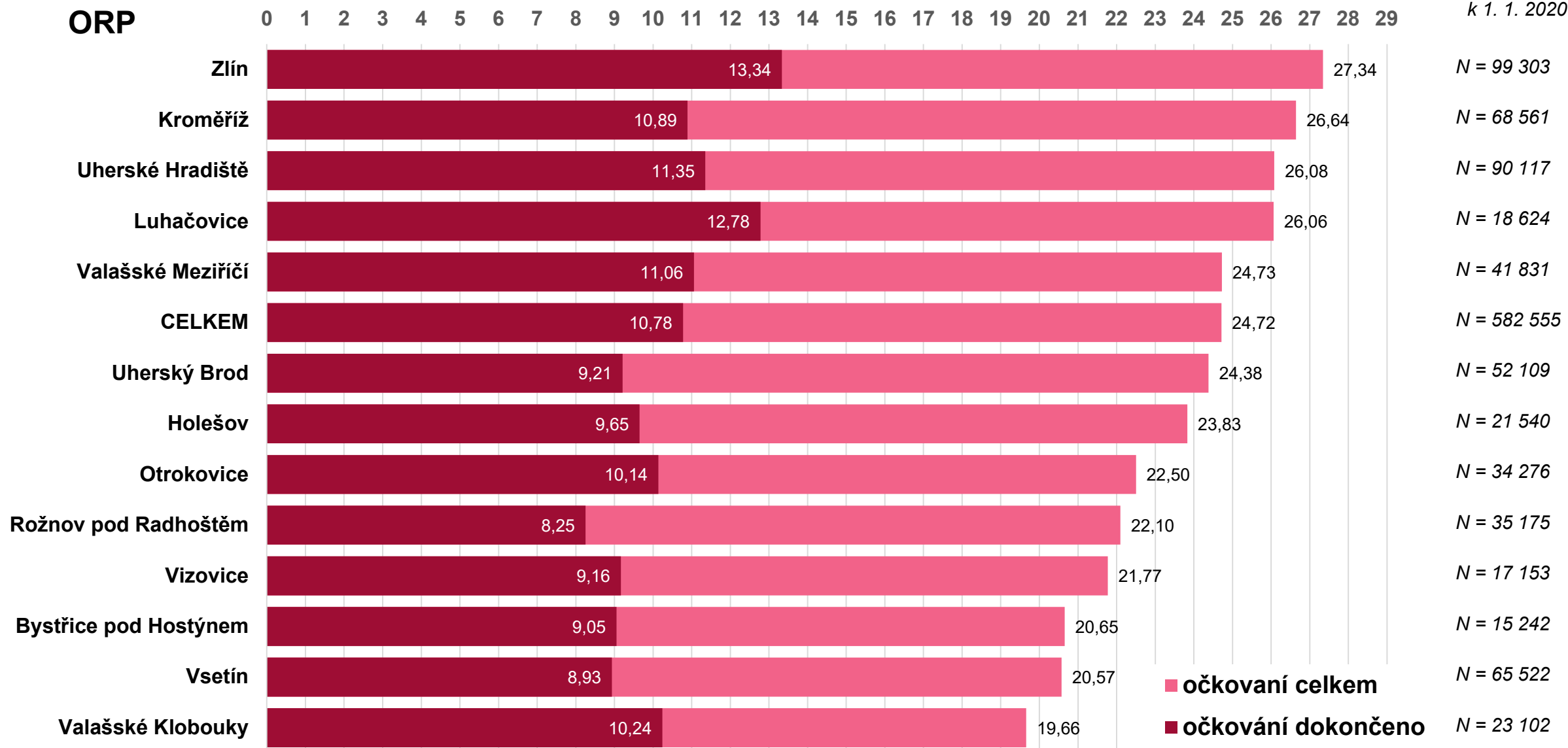




Věk	Počet osob v populaci k 1.1.2021	Očkované osoby celkem počet (podíl z populace)	Osoby s ukončeným očkováním počet (podíl z populace)
16-19	21 023	313 (1,5 %)	142 (0,7 %)
20-24	26 319	1 415 (5,4 %)	844 (3,2 %)
25-29	33 652	2 258 (6,7 %)	1 355 (4,0 %)
30-34	36 978	2 517 (6,8 %)	1 439 (3,9 %)
35-39	38 263	3 578 (9,4 %)	1 951 (5,1 %)
40-44	46 010	5 204 (11,3 %)	2 802 (6,1 %)
45-49	47 216	6 291 (13,3 %)	3 291 (7,0 %)
50-54	38 121	7 989 (21,0 %)	3 284 (8,6 %)
55-59	38 736	14 183 (36,6 %)	4 387 (11,3 %)
60-64	36 877	17 729 (48,1 %)	4 027 (10,9 %)
65-69	38 024	22 243 (58,5 %)	3 912 (10,3 %)
70-74	33 608	23 482 (69,9 %)	12 649 (37,6 %)
75-79	23 329	17 069 (73,2 %)	9 973 (42,7 %)
80-84	15 065	11 240 (74,6 %)	7 045 (46,8 %)
85-89	8 734	6 137 (70,3 %)	4 064 (46,5 %)
90-94	3 162	2 028 (64,1 %)	1 398 (44,2 %)
95+	610	303 (49,7 %)	210 (34,4 %)
<b>Populace 16+ CELKEM</b>	<b>485 727</b>	<b>143 979 (29,6 %)</b>	<b>62 773 (12,9 %)</b>



### Očkované osoby na 100 obyvatel (% populace)

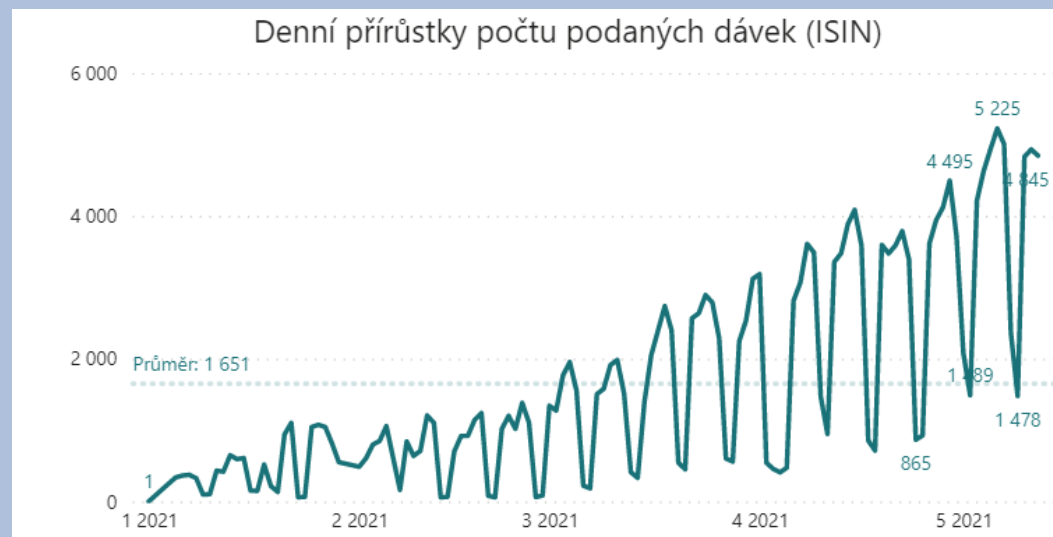


Celkový počet podaných dávek vakcíny k 11. 5. 2021

Kraj	Zdravotničtí pracovníci: nemocnice a ZZS	Ostatní zdravotnictví / ochrana veřejného zdraví	Pracovníci a klienti v sociálních službách	Senioři ve věku 80+	Senioři ve věku 70-79 let	Senioři ve věku 60-69 let	Věk 50-59 let	Chronicky nemocní (novotvary, nemoci srdce a plic, diabetes, obezita...)	Pedagogičtí pracovníci a ostatní pracovníci ve školství	Ostatní pracovníci kritické infrastruktury – integrovaný záchranný systém, pracovníci energetiky, krizové štáby	Ostatní*	CELKEM
CZ072 Zlínský kraj	10 342	10 822	13 904	28 840	60 339	44 414	25 100	3 534	7 142	1 756	3 451	209 644

Počet unikátních osob s ukončeným očkováním dvěma dávkami vakcíny podaných dávek vakcíny

CZ072 Zlínský kraj	4 981	4 748	6 295	11 079	21 316	5 908	4 499	440	2 202	267	1 184	62 919
--------------------	-------	-------	-------	--------	--------	-------	-------	-----	-------	-----	-------	--------



Aktualizováno k 13.5.2021 v 9.00 hod

Obsazené termíny	Název OČM	80+	70+	65+	60+	55+	50+	45+	Z	P	CH+	CH-	KI	SSL	NZ	OP	VŠ	THP	Celkem
do 15.5	Kino Máj - Uh. Brod	3	5	11	16	19	182	534	0	0	2	1	1	0	0	0	1	0	775
do 16.5	IVF - Luhačovice	2	6	11	13	17	24	108	0	0	0	2	3	0	0	2	0	0	188
do 14.5	PSG Arena Zlín ( KNTB)	0	1	2	2	1	6	31	0	0	0	0	0	0	0	0	0	0	43
do 15.5	Nemocnice Kroměříž	0	1	0	1	2	1	16	0	0	0	0	0	1	0	0	0	0	22
do 14.5	Medical Plus s.r.o	0	3	6	15	39	53	270	1	0	1	3	0	0	0	0	0	0	391
do 15.5	Nemocnice Valmez - AGE	4	5	21	8	38	46	142	1	1	1	0	5	0	0	0	0	0	272
do 16.5	Nemocnice Uherské Hrad	0	0	3	3	1	5	31	0	0	1	1	0	0	0	0	0	0	45
do 16.5	Nemocnice Vsetín	5	7	13	10	25	46	397	1	2	0	1	3	1	0	0	0	1	512
	<b>Celkem</b>	<b>14</b>	<b>28</b>	<b>67</b>	<b>68</b>	<b>142</b>	<b>363</b>	<b>1529</b>	<b>3</b>	<b>3</b>	<b>5</b>	<b>8</b>	<b>12</b>	<b>2</b>	<b>0</b>	<b>2</b>	<b>1</b>	<b>1</b>	<b>2248</b>

\*Otevírání dalších věkových skupin -5 let každý týden

\* V tabulce mohou být lidé, kteří prodělali COVID a čekají na ukončení 90 denní lhůty, rozmysleli si postoj k očkování, nebo byli naočkováni jinde (prodleva zápisu do ISIN).

# Rozdělení vakcín pro OČM - COMIRNATY

dodávky COMIRNATY 18. týden	Populace Zlínský kraj 80+, 65+	COMIRNATY dodávka na týden v dubnu	Okres	ORP	Zřizovatel OČM	Místo	Očkování COMIRNATY týdenní interval	COMIRNATY dodávka na den (7 dnů v týdnu v dubnu)
23 400	18%	4 212	Okres Kroměříž	Kroměříž	Nemocnice	Výstaviště Floria	4 212	602
	25%	5 850	Okres Uherské Hradiště	Uherské Hradiště	Nemocnice	Nemocnice	3 840	549
					Medical plus s r.o.	Obchodní 1507, Uherské	1 005	144
				Uherský Brod	Zbrojovka UB	Kino Máj	1 005	144
	24%	5 616	Okres Vsetín	Valašské Meziříčí	Nemocnice Agel	Nemocnice Agel	2 808	401
				Vsetín	Nemocnice	Sportovní hala na Lapači	2 808	401
	33%	7 722	Okres Zlín	Luhačovice	IVF	Masarykova 315, Luhačovice	1 330	190
Zlín				Nemocnice	PSG aréna	6 392	913	
<b>OČM COMIRNATY</b>							<b><u>23 400</u></b>	<b><u>3 343</u></b>

## Avizované navyšování vakcín

Květen 19. týden 23 400  
 Červen 22. týden 33 930  
 26. týden 33 930

<b>Záložní OČM - aktuálně pozastavená</b>
IVF Czech Republic s.r.o. - Zlín
Moje Ambulance - Zlíně
Avenier a. s. - Zlín
Livien - Otrokovice
Zorma s.r.o - Otrokovice

## Strategie očkování:

- \* Očkování pouze prioritních skupin:
- **od 11. 5. 2021 od 00:00 spuštění skupiny 45+**

\* Otevření závor pro všechny skupiny současně a seřazení všech zájemců podle věku.  
 ! ČŘT MZ a KKOČ provádí kontroly, v případě porušování pravidel bude OČM vypnuto v CRS.

# Rozdělení vakcín pro PL

Pro PL jsou rozděleny všechny dodávky vakcíny MODERNA a VAXZEVRIA (ASTRAZENECA)

VAXZEVRIA a Janssen v tomto týdnu dle plánu nedorazí.

II. dávky se u vakcíny VAXZEVRIA aplikují po 12 až 13 týdnech tj. 84 – 91 dnů.

Na II. dávky VAXZEVRIE tento a příští týden vakcínu máme.

**PLÁN DODÁVEK MODERNA**

CZ	CZ072 ZLN kraj
% 18+	5,47%
Kalendářní týden	Počet vakcín
18.	3 700,00
19.	3 900,00
20.	3 700,00
21.	3 900,00
22.	3 700,00
23.	3 900,00
24.	3 900,00
25.	4 400,00
26.	4 100,00

Počet vakcín podaných PL od 4. 1. 2021: **48 740**

Počet vakcín podaných PL od 1. 3. 2021 (registrační systém)

Kraj	Věk 80+ let	Věk 70-79 let	Věk 60-69 let	Věk 55-59 let	Chronicky nemocní (novotvary, nemoci srdce a plic, diabetes, obezita...)	Zdravotničtí pracovníci a ochrana veřejného zdraví	Pedagogičtí pracovníci a ostatní pracovníci ve školství	Pracovníci kritické infrastruktury (IZS, energetika, krizové štáby, zaměstnanci MO a bezpečnostních sborů...)	Ostatní*	CELKEM
CZ072 Zlínský kraj	8 682	23 050	8 113	1 694	610	152	28	8	362	42 699

# Dodávky a distribuce vakcín po krajích



ONEMOCNĚNÍ  
AKTUÁLNĚ



MINISTERSTVO ZDRAVOTNICTVÍ  
ČESKÉ REPUBLIKY



ČR	dodáno celkem		88,5%	z toho do OČM		89,8%	z toho VPL		80,2%	dodávky OČM	dodávky VPL
		4 128 630			3 585 762			542 868			
	vyočkováno celkem			vyočkováno v OČM			vyočkováno VPL				
Hlavní město Praha	dodáno celkem	655 265	88,9%	z toho do OČM	584 207	90,7%	z toho VPL	71 058	74,2%	89,16%	10,84%
	vyočkováno celkem	582 453		vyočkováno v OČM	529 723		vyočkováno VPL	52 730			
Středočeský kraj	dodáno celkem	468 665	84,4%	z toho do OČM	422 617	85,0%	z toho VPL	46 048	79,6%	90,17%	9,83%
		vyočkováno celkem		395 773	vyočkováno v OČM		359 119	vyočkováno VPL			
Jihočeský kraj	dodáno celkem	243 540	94,2%	z toho do OČM	219 558	96,3%	z toho VPL	23 982	75,5%	90,15%	9,85%
		vyočkováno celkem		229 510	vyočkováno v OČM		211 400	vyočkováno VPL			
Plzeňský kraj	dodáno celkem	216 895	91,9%	z toho do OČM	197 575	92,9%	z toho VPL	19 320	82,0%	91,09%	8,91%
		vyočkováno celkem		199 402	vyočkováno v OČM		183 551	vyočkováno VPL			
Karlovarský kraj	dodáno celkem	127 795	81,8%	z toho do OČM	110 785	79,9%	z toho VPL	17 010	93,7%	86,69%	13,31%
		vyočkováno celkem		104 505	vyočkováno v OČM		88 568	vyočkováno VPL			
Ústecký kraj	dodáno celkem	303 880	85,7%	z toho do OČM	277 090	86,0%	z toho VPL	26 790	83,1%	91,18%	8,82%
		vyočkováno celkem		260 429	vyočkováno v OČM		238 175	vyočkováno VPL			
Liberecký kraj	dodáno celkem	162 585	86,7%	z toho do OČM	135 307	90,3%	z toho VPL	27 278	68,8%	83,22%	16,78%
		vyočkováno celkem		140 986	vyočkováno v OČM		122 220	vyočkováno VPL			
Královéhradecký kraj	dodáno celkem	219 575	93,4%	z toho do OČM	191 125	92,5%	z toho VPL	28 450	99,3%	87,04%	12,96%
		vyočkováno celkem		205 099	vyočkováno v OČM		176 852	vyočkováno VPL			
Pardubický kraj	dodáno celkem	185 990	85,2%	z toho do OČM	156 524	87,3%	z toho VPL	29 466	74,1%	84,16%	15,84%
		vyočkováno celkem		158 491	vyočkováno v OČM		136 652	vyočkováno VPL			
Kraj Vysočina	dodáno celkem	186 855	89,5%	z toho do OČM	166 631	91,8%	z toho VPL	20 224	70,3%	89,18%	10,82%
		vyočkováno celkem		167 142	vyočkováno v OČM		152 930	vyočkováno VPL			
Jihomoravský kraj	dodáno celkem	472 730	87,5%	z toho do OČM	397 120	87,3%	z toho VPL	75 610	88,1%	84,01%	15,99%
		vyočkováno celkem		413 412	vyočkováno v OČM		346 812	vyočkováno VPL			
Olomoucký kraj	dodáno celkem	236 385	88,6%	z toho do OČM	196 891	87,5%	z toho VPL	39 494	93,9%	83,29%	16,71%
		vyočkováno celkem		209 448	vyočkováno v OČM		172 373	vyočkováno VPL			
Zlínský kraj	dodáno celkem	210 915	92,2%	z toho do OČM	164 073	94,5%	z toho VPL	46 842	84,0%	77,79%	22,21%
		vyočkováno celkem		194 384	vyočkováno v OČM		155 036	vyočkováno VPL			
Moravskoslezský kraj	dodáno celkem	437 555	89,9%	z toho do OČM	366 259	94,3%	z toho VPL	71 296	67,3%	83,71%	16,29%
		vyočkováno celkem		393 342	vyočkováno v OČM		345 326	vyočkováno VPL			



# Zlínský kraj spustil kampaň na podporu očkování proti Covid-19





# Regionální očkovací kampaň Zlínského kraje

Pomocí claimů „CHCEME ZPÁTKY KULTURU“ „CHCEME ZPÁTKY NAŠE TRADICE“ „CHCEME ZPÁTKY NA TRIBUNY“ se snažíme apelovat na občany Zlínského kraje a připomenout jim akce a místa, které rádi navštěvují a při kterých se rádi setkávali se svými přáteli. Vizualům tedy vévodí např. Barum Rally, hokej v PSG Aréně nebo koncerty. Zároveň je kampaň členěna i podle okresů, které reprezentují vizuály přímo pro danou oblast – např. pro Slovácko typická Jízda králů nebo kroměřížské dožínky. Důraz jsme kladli na to, že všechny jmenované akce by totiž v současné době nebyly realizovatelné. Kampaň akcentuje důležitost očkování proti COVID-19 pro náš návrat k běžnému životu a k tomu, co máme ve Zlínském kraji rádi a na co jsme právem pyšní.

**Cílová skupina:** lidé 30+ (pro které se postupně otevírá registrace)

**Termín:** 12. května – 30. června 2021

**Nástroje:** digitální kampaň na sociálních sítích, reklama v Rádiu Zlín a Rock Max, inzerce na online médiích, reklama v autobusech a trolejbusích po celém kraji

**Materiály pro:** obce, příspěvkové organizace, zdravotnická zařízení a lékaře, propojení s Hospodářskou komorou



**CHCEME ZASE NA KONCERT  
POJĎME SE NAOČKOVAT**



**Děkujeme za pozornost**